


# 横葺/ストーンチップ鋼板(嵌合タイプ)

- 金属横葺掴み金具がコンパクトにリニューアル。 ● カバー工法対応。
- 従来の対応屋根材に1種類で対応できるようになりました。

イージーeラック  
ER工法

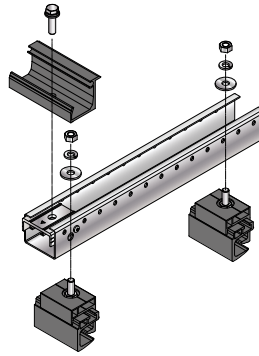
## DY5



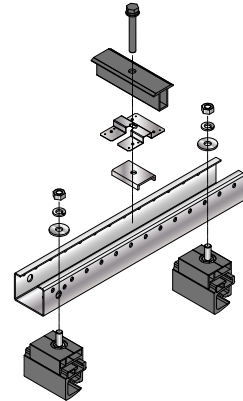
主な材質

アルミ

[軒側端部]



[中間部]



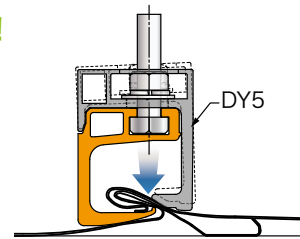
### 2ピース構造で、屋根材にしっかり固定!

ナットを締め付けることで、上下の金具が引き寄せあい、屋根材にしっかり固定できます。

### 屋根材表面を傷つけない

アルミ合金仕様で、屋根材の金具設置面を傷つけない、流水などに対する耐食性があります。

### 桁下がり、多雪区域に対応



### ■ 適用モジュールの形状・寸法(mm)

フラットタイプ	PAタイプ
対応サイズH(mm) 30 32 35 40	PAタイプの納まり図は、6ページ

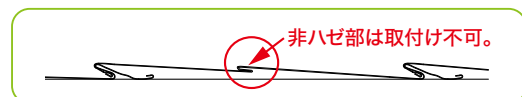
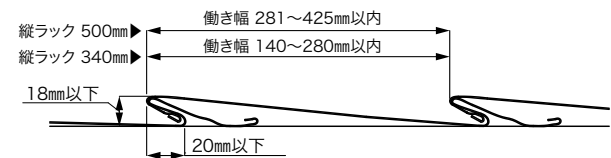
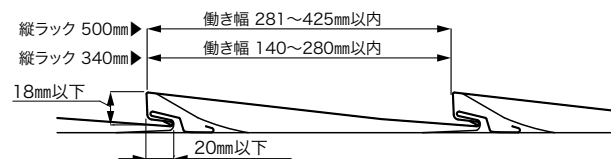
### ■ 納まり図(mm)

端部<軒先>	中間部

### ■ 適合屋根形状

屋根材材質/ガルバリウム鋼板、GLカラー鋼板、カラーステンレス、ジンカリウム鋼板 自然石粒仕上(ストーンチップ鋼板)

屋根勾配 2.5~10寸 屋根材板厚 0.35mm以上



記載の寸法を外れる場合および吊子式、クリップ式、銅板葺の場合は設置できません。

適合モジュール厚	セット品番					
	L340			L500		
	軒	中間	棟	軒	中間	棟
H30	15031001	15031011	15031002	15031017	15031027	15031018
H32	15031003		15031004	15031019		15031020
H35	15031005	15031012	15031006	15031021	15031028	15031022
H40	15031007		15031008	15031023		15031024

※セット重量は、P.41でご確認いただけます。

### 屋根材適合表



### 施工動画

