

重ね式折板

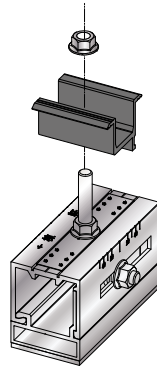
- モジュール固定用の金具が端部と中間部で兼用可能。
- 折板88、150、S60タイプの重ね式折板屋根に取付け可能！



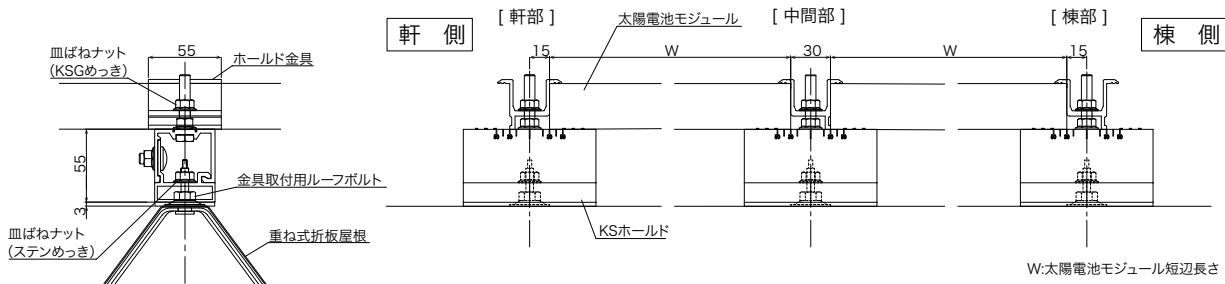
KSホルルド R1タイプ



ルーフボルト  
1本固定  
※下穴Φ12



■納まり図(mm)



■施工工具




ルーフドリル



ルーフボルト締ホルダー

■取付イメージ



※下穴加工には、専用工具ルーフドリルが必要となります。  
取付には専用工具ルーフボルト締ホルダーが必要となります。

■適合屋根形状

折板88



折板150



折板S60



適合モジュール厚	KSホルルド	
	セット品番	セット重量(g)
H30	15000613	326
H32	15000614	327
H35	15000615	329
H40	15000616	333

商品コード	商品名
38710	ルーフドリル
38711	ルーフボルト締ホルダー

屋根材適合表



施工動画

